



Schrijnwerkers
Your Blueberry Plant Specialist

PLATEAUWAGENS HOCHLADER

De aanhanger
voor de professional

Der Anhänger
für Profis



PLATEAUWAGENS HOCHLADER

De aanhanger voor de professional
Der Anhänger für Profis



HENRA plateauwagens zijn speciaal ontwikkeld voor de professionele eindgebruiker. HENRA doet daarom geen concessies aan de kwaliteit, dit zorgt voor een lange levensduur en grote gebruiksvriendelijkheid.

HENRA Hochlader sind speziell für die professioneller Benutzer HENRA macht daher keine Zugeständnisse auf die Qualität Dies gewährleistet eine lange Lebensdauer und große Benutzerfreundlichkeit.



- Plateauwagen is leverbaar tot 703 x 248 cm (met gedeelde borden en middenriong).
- Alle plateauwagens worden standaard geleverd met uitneembaar voorrek.
- Ons gehele (optie)programma kunt u vinden in onze prijslijst.

- Hochlader sind lieferbar bis 703 x 248 cm (mit geteilte Bordwände und Mittelrunga)
- Das kompletten (Zubehör)programm entnehmen Sie in unserer Preisliste.



Plateauwagen is ook leverbaar in enkelas uitvoering. Anhänger auch als Einachser lieferbar.




Plateauwagen is ook als autotransporter leverbaar (optiepakket). Anhänger auch als Autotransporter (Optionspaket) lieferbar.

DETAILS / DETAILS:



Robuust chassis uitgevoerd met sigma profiel chassisbalken. Op elke dwarsligger onder de randligger zitten touwhaken.

Robustes Chassis mit Sigma-Profil-Chassisbalken. An jeder Querstange unter dem Randbalken befinden sich Seilhaken.



Voor-, achter- en zijanten bindhaken (tot 950 kg) vlak verzonken in de randliggers van het chassis.

Vordere, hintere und seitliche Anbindehaken (bis zu 950 kg) sind gut versenkt im Längsträger des Chassis.



Geïntegreerde LED contourverlichting standaard bij wagens vanaf 222 cm breed. LED zijmarkeringsverlichting in randliggers verzonken bij lengte van 453 cm standaard.

Integrierte LED-Konturbeleuchtung serienmäßig für Anhänger ab 222 cm Breite. LED-Seitenmarkierungsbeleuchtung im Randbalken. Bei einer Länge von 453 cm Standard.



Hoogwaardig stalen kokerdissel, verstelbaar in 4 koppelhoogtes. Optioneel extra zwaar neuswiel.

Hochwertige Stahlrohr-Deichsel, einstellbar in 4 Kupplungshöhen. Optionell ein schwereres Stützrad.




Standaard neerklapbaar voorbord. Alle aluminium borden zijn geheel afneembaar. Alle Bordwände sind rundum klappbar und herausnehmbar. Eckkrungen sind einfach Abnehmbar.




Degelijke sluitingen geïntegreerd in het aluminium bord (standaard) 30 cm hoge opzetborden (optie).

Standardmäßig mit integrierte Bordwandverschlüsse. Bordwanderrhöhung (Option) 30 cm hohe.



Optioneel leverbaar met universeel draaibare klappsteun welke gebruiksvriendelijk zijn gemonteerd.

Optional mit universeller Schwenkbare Klappstütze.



Optioneel leverbaar met rijplaten van aluminium of staal.

Optional Auffahrrampen aus Aluminium oder Stahl.



Optioneel leverbaar met aluminium traanplaat of gegalvaniseerde staalplaat op de vloer.

Optional Aluminium-Riffelblech oder verzinkter Stahlplatte auf dem Boden.



Plateauwagens zijn standaard verlaagd en optioneel leverbaar met grotere "off road" wielen.

Hochlader werden standard mit tiefergelegetem Fahrwerk geliefert und sind optional mit größeren "Offroad"-Rädern verfügbar.



Optioneel is de plateauwagen ook leverbaar met parabool vering. Standaard voorzien van schokbrekers.

Optional ist der Hochlader auch mit Parabol Dämpfung lieferbar. Standard mit Radstoßdämpfer.

OPTIES / ZUBEHÖR:

Technische specificaties:

Enkelas

	231/185				301/185				301/185				301/185			
Totaal draagvermogen	750*	1350	1500	1800	750*	1350	1500	1800	750*	1350	1500	1800	1350	1500	1800	1800
Ledig gewicht	364	379	383	397	401	415	420	434	410	425	430	444	452	457	472	
Laadvermogen netto	386	971	1117	1403	349	935	1080	1366	340	925	1070	1356	898	1043	1328	
Baklengte binnenwerks	251				301				301							
Bakbreedte binnenwerks	155				155				165				185			
Laadvloerhoogte	64,5				64,5				64,5				64,5			
Totale lengte	388	393	393	392	438	443	443	442	438	442	442	442	458	458	458	
Totale breedte	161				161				171				191			
Totale hoogte	94,5				94,5				94,5				91,5			
Dissellengte	134	139	139	138	134	139	139	138	134	138	138	138	154	154	154	
Koppelhoogte (onbeladen)	43,9	42,7	42,7	42,7	43,9	42,7	42,7	42,7	43,9	42,7	42,7	42,7	42,7	42,7	42,7	

De plateauwagens zijn ook leverbaar in 2000 kg en 3000 kg, in ledig gewicht wijken deze +/- 40 kg af van de 2700 kg en de 3500 kg. Uw Henra dealer geeft u hier graag meer informatie over.

Die Hochlader sind auch in 2000 kg und 3000 kg erhältlich, im Leergewicht weichen sie +/- 40 kg von den 2700 kg und den 3500 kg ab. Ihr Henra-Händler wird Ihnen gerne weitere Informationen dazu geben.

Tandem

	301/185	301/185	301/185	301/202	331/185	331/202	331/185	331/202	331/222	401/185	401/202	401/222	401/248	431/185	431/202	431/222	431/248	501/185	501/202	501/222	501/248	531/185	531/202	531/222	531/248	631/202	631/222	631/248	701/202	701/222	701/248	
Totaal draagvermogen	2700	2700	2700	3500	2700	3500	2700	3500	2700	3500	2700	3500	2700	3500	2700	3500	2700	3500	2700	3500	2700	3500	2700	3500	2700	3500	2700	3500	2700	3500	2700	3500
Ledig gewicht	509	520	549	602	567	622	566	619	585	639	588	640	608	662	631	689	616	668	637	691	661	719	692	752	717	770	741	795	767	825	797	856
Laadvermogen netto	2191	2180	2151	2898	2133	2878	2134	2881	2115	2861	2112	2860	2092	2838	2069	2811	2084	2832	2063	2809	2039	2781	2008	2748	1983	2730	1959	2705	1933	2675	1903	2644
Baklengte binnenwerks	301	301	301	301	301	301	331	331	351	351	351	351	351	351	351	351	351	351	351	351	351	351	351	351	351	351	351	351	351	351	351	351
Bakbreedte binnenwerks	155	165	185	185	202	202	185	185	202	202	202	202	185	185	202	202	222	222	222	222	222	222	222	222	248	248	185	185	202	202	222	222
Laadvloerhoogte	64,5	64,5	64,5	64,5	64,5	64,5	64,5	64,5	64,5	64,5	64,5	64,5	64,5	64,5	64,5	64,5	64,5	64,5	64,5	64,5	64,5	64,5	64,5	64,5	64,5	64,5	64,5	64,5	64,5	64,5	64,5	64,5
Totale lengte	441	440	456	459	455	457	486	489	485	487	506	509	505	507	502	505	556	559	555	557	552	555	548	551	608	611	607	609	604	607	600	603
Totale breedte	161	171	191	191	208	208	191	191	208	208	228	228	191	191	208	208	228	228	228	228	228	228	254	254	191	191	208	208	228	228	254	254
Totale hoogte	94,5	94,5	94,5	94,5	94,5	94,5	94,5	94,5	94,5	94,5	94,5	94,5	94,5	94,5	94,5	94,5	94,5	94,5	94,5	94,5	94,5	94,5	94,5	94,5	94,5	94,5	94,5	94,5	94,5	94,5	94,5	94,5
Dissellengte	137	136	152	155	151	153	152	155	151	153	148	151	152	155	151	153	148	151	144	147	152	155	151	153	148	151	144	147	152	155	151	153
Koppelhoogte (onbeladen)	41,5	41,5	41,5	43,5	41,5	43,5	41,5	43,5	41,5	43,5	41,5	43,5	41,5	43,5	41,5	43,5	41,5	43,5	41,5	43,5	41,5	43,5	41,5	43,5	41,5	43,5	41,5	43,5	41,5	43,5	41,5	43,5

Tridem

	401/185	401/202	401/222	401/248	431/185	431/202	431/222	431/248	501/185	501/202	501/222	501/248	531/185	531/202	531/222	531/248	631/202	631/222	631/248	701/202	701/222	701/248										
Totaal draagvermogen	3500	3500	3500	3500	3500	3500	3500	3500	3500	3500	3500	3500	3500	3500	3500	3500	3500	3500	3500	3500	3500	3500	3500									
Ledig gewicht	738	782	761	807	786	837	819	874	840	884	864	911	892	943	924	978	880	924	907	953	937	988	959	1013	913	957	941	987	972	1024	1014	1068
Laadvermogen netto	2762	2718	2739	2693	2714	2663	2681	2626	2660	2616	2636	2589	2608	2557	2576	2522	2620	2576	2593	2547	2563	2512	2541	2487	2587	2543	2559	2513	2528	2476	2486	2432
Baklengte binnenwerks	401	401	401	401	401	453	453	453	453	503	503	503	503	553	553	553	553	633	633	633	703	703	703	703								
Bakbreedte binnenwerks	185	202	222	248	185	202	222	248	185	202	222	248	185	202	222	248	185	202	222	248	202	222	248	248								
Laadvloerhoogte	64,5	64,5	64,5	64,5	64,5	64,5	64,5	64,5	64,5	64,5	64,5	64,5	64,5	64,5	64,5	64,5	64,5	64,5	64,5	64,5	64,5	64,5	64,5									
Totale lengte	559	557	555	551	611	609	607	603	661	659	657	653	711	709	707	703	789	787	783	783	859	857	853	853								
Totale breedte	191	208	228	254	191	208	228	254	191	208	228	254	191	208	228	254	208	228	254	208	208	228	254	208								
Totale hoogte	94,5	94,5	94,5	94,5	94,5	94,5	94,5	94,5	94,5	94,5	94,5	94,5	94,5	94,5	94,5	94,5	94,5	94,5	94,5	94,5	94,5	94,5	94,5									
Dissellengte	155	153	151	147	155	153	151	147	155	153	151	147	155	153	151	147	153	151	147	153	151	147	147									
Koppelhoogte (onbeladen)	43,5	43,5	43,5	43,5	43,5	43,5	43,5	43,5	43,5	43,5	43,5	43,5	43,5	43,5	43,5	43,5	43,5	43,5	43,5	43,5	43,5	43,5	43,5									

Uw HENRA dealer helpt u graag - vriendelijk en competent:
Ihr HENRA-Partner berät Sie gerne - freundlich und kompetent:

www.henra.nl

